

LEITFADEN

BGV-EINZELMELDUNGEN





Inhaltsverzeichnis

1. Turnieranmeldung	2
2. Benutzerkonto erstellen	6
3. Benutzerdaten verwalten	9
3.1 Profil	9
3.2 Einstellungen	10
3.3 Bankverbindung	10
4. Kennwort vergessen	12
5. Turnierabmeldung	15



Liebe Turnierspieler/innen,

Wir freuen uns, dass Sie Interesse an unserem Turnierangebot haben.

In Zusammenarbeit mit der Firma Albatros Datenservice GmbH haben wir ein unabhängiges Modul entwickelt, über welches die Turnieranmeldungen erfolgen.

Sie haben hier auch die Möglichkeit, Ihre Benutzerdaten anzupassen und alle relevanten Informationen zu dem jeweiligen Turnier einzusehen.

Um Ihnen die Registrierung und die Turnieranmeldung zu erleichtern, haben wir folgenden Leitfaden zur Durchführung für Sie erstellt.

1. Turnieranmeldung

Auf unserer Homepage bayerischer-golfverband.de gelangen Sie über das Menü „Turniere“ zu unserer Turnieranmeldung.

Als Browser empfehlen wir **Mozilla Firefox**, **Google Chrome** oder **Safari**.

The screenshot shows the website header with the logo on the left and navigation links: News, Turniere, Jugend, Leistungssport, Golf & Veranstaltungen, Partner, Media & Presse, Der Verband. The 'Turniere' menu is open, displaying a grid of options: Übersicht, Turnierkalender, Turnieranmeldungen (highlighted with a blue arrow), Ergebnisse, BGV-Regularien, Jugend Turniere, Referees, and Bayerische Golf Liga. At the bottom of the screenshot, there is a small text prompt: "anmelden. Um alle Turnierinformationen abrufen zu können, melden Sie sich an."

Eine Turnieranmeldung kann erst erfolgen, nachdem Sie sich in Ihr Konto in unserer Turniersoftware eingeloggt haben. Sollten Sie dies noch nicht angelegt haben, müssen Sie sich zunächst registrieren.



Um sich direkt für ein bestimmtes Turnier anzumelden, gehen Sie in der Turnierliste auf den entsprechenden Monat, in dem das Turnier stattfindet und öffnen das gewünschte Turnier durch anklicken.

News Turniere Jugend Leistungssport Golf & Veranstaltungen Partner Media & Presse Der Verband

Turniere Login

Filter Zurücksetzen

Löcher
18 9

Geschlecht
 Männlich Weiblich

Format
 Einzel Vierball
 Aggregat Vierer
 Klassischer Vierer
 Vierer mit Auswahldrive

Turnierliste

< April 2024 >

- 1. Qualifikationsturnier AK 12-18 Mädchen - Austragungsort: GP Rothenburg-Schönbronn
27.04.2024 08:00 - 28.04.2024
Einzel | 2 Runde(n) | Handicap-relevant | Offen
- 1. Qualifikationsturnier AK 12-14 Jungen - Austragungsort: GA Gut Leimershof
27.04.2024 08:00 - 28.04.2024
Einzel | 2 Runde(n) | Handicap-relevant | Offen
- Qualifikationsturnier AK 16-18 Jungen - Austragungsort: GC Schloss Elkofen
27.04.2024 08:00 - 28.04.2024
Einzel | 2 Runde(n) | Handicap-relevant | Offen

Klicken Sie dann auf das grün hinterlegte „Login“-Symbol.

← 1. Qualifikationsturnier AK 12-18 Mädchen - Austragungsort: GP Rothenburg-Schönbronn Login

DETAILS SPIELER ERGEBNISSE

Allgemein

Name
1. Qualifikationsturnier AK 12-18 Mädchen - Austragungsort...

Datum
27.04.2024 - 28.04.2024

Format
Einzel

Austragender Club
Golfpark Rothenburg-Schönbronn

Geschlecht
♀

- Ausschreibung**
1 Download(s)
- Teilnahme**
Teilnahmebedingungen
- Runden**
2 Runde(n)
- Altersklassen**
4 Altersklasse(n)

Danach geben Sie bitte Benutzername und Kennwort ein.

Datum
27.04.2024 - 28.04.2024

Format
Einzel

Austragender Club
Golfpark Rothenburg-Schönbronn

Geschlecht
♀

Status
Zukünftiges Turnier

Melddatum
18.03.2024 08:00 - 18.04.2024 12:00

1 / 100
Spieler

0 Mitglieder
1 Gäste

Login

Benutzername

Kennwort

[Kennwort vergessen?](#)

Anmeldung

Sie haben noch keinen Account?
[Ein Konto erstellen](#)



Durch klicken auf den Button „Turnieranmeldung“ gelangen Sie in das Anmeldeverfahren.

← 1. Qualifikationsturnier AK 12-18 Mädchen - Austragungsort: GP Rothenburg-Schönbronn

DETAILS SPIELER ERGEBNISSE

Allgemein

Name
1. Qualifikationsturnier AK 12-18 Mädchen - Austragungsort...

Datum
27.04.2024 - 28.04.2024 (Sa - So)

Format
Einzel

Austragender Club
Golfpark Rothenburg-Schönbronn

Geschlecht
♀

Status
Zukünftiges Turnier

Melddatum
18.03.2024 08:00 - 18.04.2024 12:00

1 / 100 Spieler
0 Mitglieder
1 Gäste

- Ausschreibung (1 Download(s))
- Teilnahme (Teilnahmebedingungen)
- Runden (2 Runde(n))
- Altersklassen (4 Altersklasse(n))
- Platzzuordnung (1 Abschläge zugeordnet)
- Preise (4 Preis(e) zugeordnet)

Turnieranmeldung

Die ersten beiden Schritte bitte durch klicken auf den Button „Weiter“ bestätigen.

← Für das Turnier anmelden

Schritt 1/3
Spieler hinzufügen

Spielername
Hematsclub
HCP

Abbrechen Weiter

← Für das Turnier anmelden

Schritt 2/3
Zusätzliche Angaben
Hier können zusätzliche Angaben gemacht werden

Spielername

Kommentar

Abbrechen Weiter



Um den letzten Schritt und somit die Turnieranmeldung erfolgreich zu bestätigen, müssen unsere Turnierbedingungen etc. durch setzen alle drei Haken anerkannt werden. Mit Klicken des Buttons „Anmelden“ ist die Turnieranmeldung erfolgreich durchgeführt.

← Für das Turnier anmelden AE

Schritt 3/3

Bestätigung

1. Qualifikationsturnier AK 12-18 Mädchen - Austragungsort: GP Rothenburg-Schönbrunn
27.04.2024 - 28.04.2024
Einzel | 2 Runde(n) | Handicap-relevant | Offen

Spielername
Heimatclub
HCP

Ich erkenne die aktuellen Turnierbedingungen an. [Link](#)

Ich habe gelesen, wie meine Daten gemäß den BGV-Turnierbedingungen verarbeitet werden.

Ich erkenne die Anti Doping Bestimmungen an. [Link](#)

Abbrechen **Anmelden**

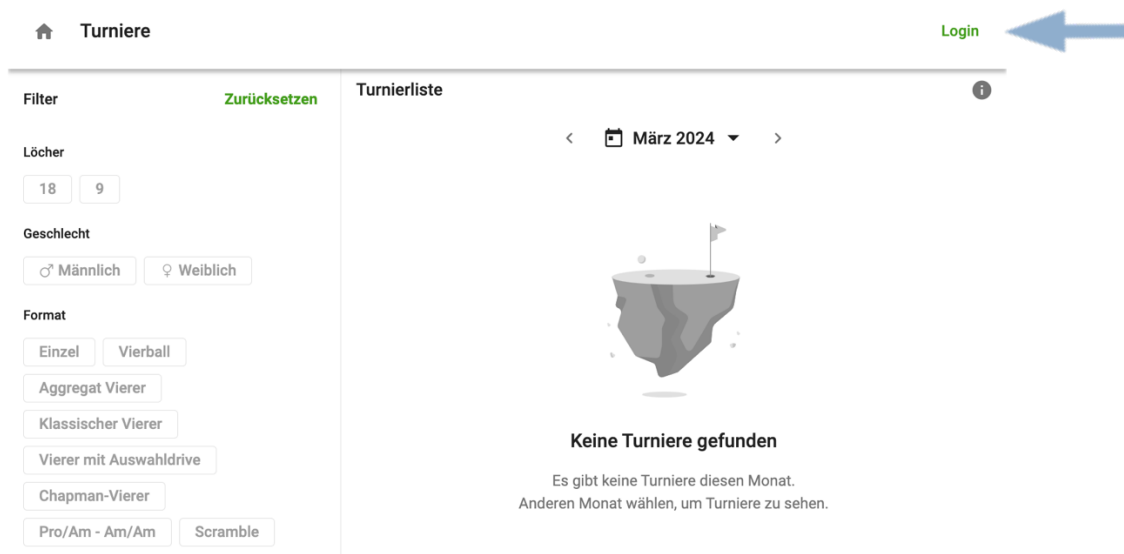
Alternativ können Sie sich auch zuerst in das System einloggen und dann das gewünschte Turnier in der Turnierliste auswählen um die Turnieranmeldung durchzuführen.



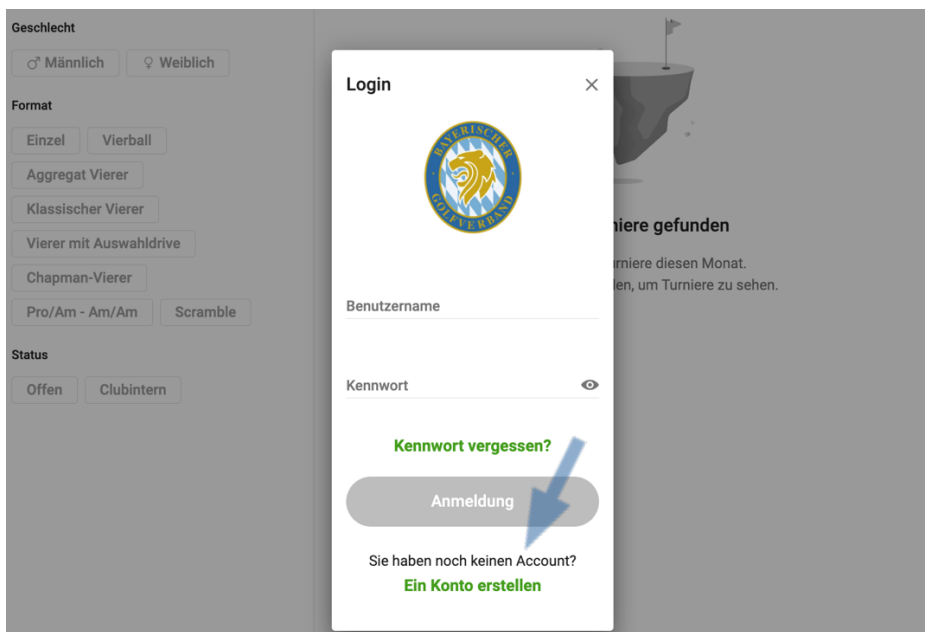
2. Benutzerkonto erstellen

Sollten Sie bisher noch kein Benutzerkonto haben, müssen Sie sich erstmalig registrieren und gewisse Einstellungen in Ihrem Profil vornehmen, bevor Sie sich zu einem Turnier anmelden können.

Gehen Sie hierfür auf unserer Homepage über das Menü „Turniere“ zu unserer Turnieranmeldung und klicken Sie auf das grüne „Login“-Symbol.



Nun können Sie ein eigenes Benutzerkonto erstellen.





Bitte füllen Sie mindestens die Pflichtfelder aus, um Schritt 1 bis 3 mit dem Button „Weiter“ zu bestätigen.

Die Geschäftsbedingungen werden durch klicken des Buttons akzeptiert.

The image displays four sequential screenshots of a web form for creating a customer account. Each screenshot shows a different step in the process, with a 'Weiter' (Next) button highlighted in blue and a blue arrow pointing to it. The steps are: 1. 'Kundeninformationen' (Customer Information) with fields for name, birth date, gender, title, and nationality. 2. 'Kontaktdetails' (Contact Details) with fields for email and phone number. 3. 'Golf' with fields for home club and player ID. 4. 'Geschäftsbedingungen' (Terms and Conditions) with an 'Akzeptieren' (Accept) button.

Nach erfolgreicher Durchführung sollten Sie nun eine automatische E-Mail erhalten haben.



Posteingang überprüfen

Login



Bitte überprüfen Sie ihr E-Mail Postfach

Es wurde eine E-Mail an die E-Mail Adresse :
 Bitte geben Sie einen Benutzernamen und ein Kennwort über den Link in ihrer E-Mail ein.

Wenn ihre E-Mail Adresse richtig ist und Sie aber trotzdem keine E-Mail empfangen haben, dann prüfen Sie bitte ihren Spam Ordner. Für alle weiteren Anfragen wenden Sie sich bitte an Ihren Heimatclub.

Weiter

Gehen Sie in Ihren E-Mail-Account und bestätigen Sie Ihre Registrierung mit dem angegebenen Link.

Bayerischer Golfverband
an mich

09:38 (vor 0 Minuten) ☆ ↶ ⋮

Bayerischer Golfverband e.V.

Kundenregistrierung



Erfolgreich

Bestätigung Ihrer Online Registrierung!

Max Muster

Bitte bestätigen Sie Ihre Online Registrierung mit dem nachfolgenden Link:

[Link Online Registrierung](#)

Um das Konto zu bestätigen, müssen Sie Benutzernamen und Passwort vergeben.

Benutzername und Kennwort bestätigen

Benutzername *

Max Muster

Kennwort *

....

Kennwort bestätigen *

....

Konto bestätigen



Benutzername und Kennwort erfolgreich bestätigt

Ihr Benutzername und Kennwort wurden erfolgreich bestätigt. Sie können sich nun einloggen.

Weiter

Die Registrierung war nun erfolgreich und Sie können sich einloggen.



3. Benutzerdaten verwalten

Bevor Sie sich für eines unserer Turniere anmelden, sollten Sie noch einen kurzen Blick in Ihre persönlichen Benutzerdaten werfen und gewisse Einstellungen vornehmen. Hierfür loggen Sie sich bitte in Ihr Benutzerkonto ein.

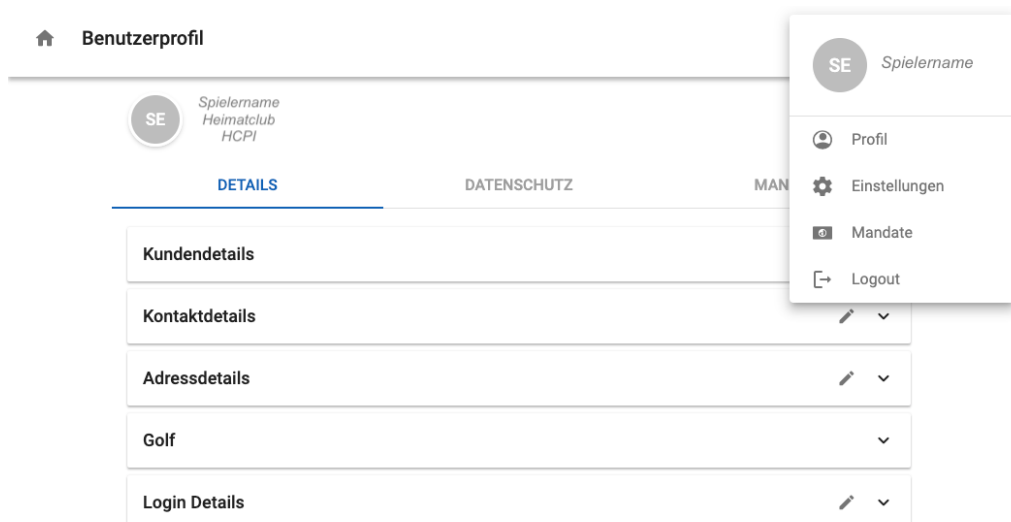
Durch klicken auf den runden Button oben rechts öffnen Sie das Menü.



3.1 Profil

Im Menüpunkt „Profil“ können Sie ihre eigenen Benutzerdaten anpassen (Kontaktdaten, Zugangsdaten etc.).

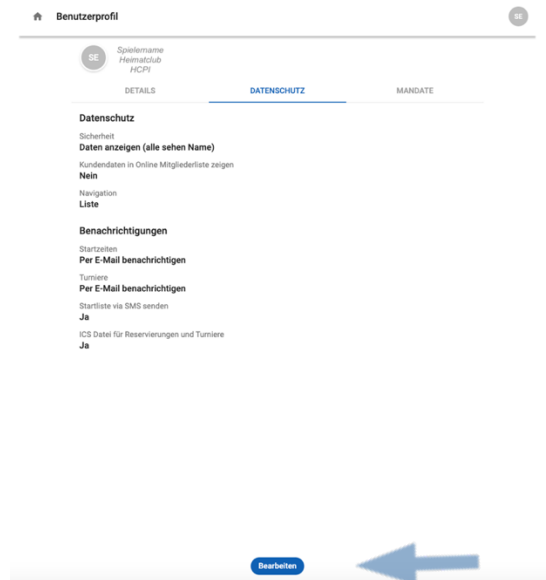
An die hier hinterlegte E-Mail-Adresse werden die Anmeldebestätigungen versendet. Ebenso wird an die hier hinterlegte Handynummer die Startzeit gesendet. Im Feld „Adressdetails“ können Sie ihre Privatadresse speichern. Unter „Login Details“ können Sie ihren Benutzernamen sowie das Passwort ändern.





3.2 Einstellungen

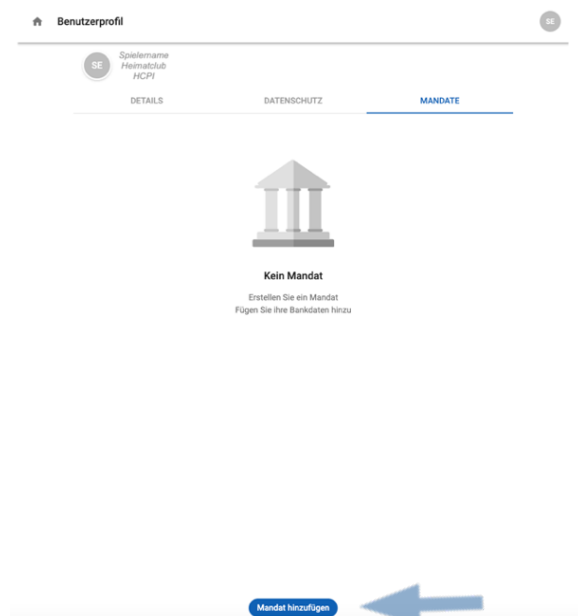
Über den Menüpunkt „Einstellungen“ oder den Tab Datenschutz können Sie festlegen, ob Sie Ihre Startzeiten zu den Turnieren erhalten möchten.



3.3 Bankverbindung

Es ist zwingend erforderlich Ihre Bankverbindung zu hinterlegen. Die Turniergebühren werden immer per Lastschrift von dem hinterlegten Konto abgebucht.

Im Menüpunkt „Mandate“ können Sie die erforderliche Bankverbindung hinterlegen.





Es müssen mindestens die Pflichtfelder ausgefüllt werden, um das Mandat erfolgreich zu speichern.

Zur Hinterlegung der Adresse wählen Sie zuerst im Dropdown Menü die gewünschte Adressart. Haben Sie zum Beispiel in ihrem Profil ihre Privatadresse bereits hinterlegt, wird diese automatisch übernommen, wenn Sie „Privatadresse“ im Drop Down Menü auswählen. Ist im Profil noch keine Adresse hinterlegt können Sie über das grüne Plus eine Adresse hinzufügen.

← Mandat hinzufügen

Allgemeine Informationen

Referenz
GC38178

Name *

Bankdaten

IBAN *

Name

BIC

Adresse

Adresse + Hinzuf... ←

Land

Stadt

PLZ

Straße

Speichern



4. Kennwort vergessen

Sie besitzen bereits ein Konto, haben aber ihr Kennwort vergessen? Kein Problem. Klicken Sie beim Login unten auf „Kennwort vergessen“.

The screenshot shows a login modal window titled 'Login' with the Bayerischer Golfverband logo. It contains input fields for 'Benutzername' and 'Kennwort'. Below the password field is a link that says 'Kennwort vergessen?' with a blue arrow pointing to it. There is also an 'Anmeldung' button and a link for 'Ein Konto erstellen'.

Füllen Sie nun alle erforderlichen Felder aus. Wichtig ist, die im Konto hinterlegte E-Mail-Adresse zu verwenden. Bestätigen Sie dann unten rechts mit „Weiter“.

← Kennwort vergessen

Login

Schritt 1/2

Neues Kennwort generieren

E-Mail *

Vorname *

Nachname *

Geburtsdatum *




Danach erhalten Sie eine E-Mail mit einem Link zur Änderung ihres Kennworts.

← **Kennwort vergessen** Login

Schritt 2/2

Bestätigung



E-Mail mit einem Link zur Änderung Ihres Kennwortes wurde erfolgreich verschickt.

Wir haben Ihnen eine E-Mail geschickt.

Wenn Ihre E-Mail Adresse korrekt ist und Sie keine E-Mail erhalten, prüfen Sie bitte Ihren Spam Ordner oder kontaktieren Sie den Club.

[Fertig](#)

Prüfen Sie ihr E-Mail-Postfach und klicken auf den Link in der E-Mail. Sollten Sie keine E-Mail erhalten haben, wenden Sie sich bitte direkt an die Turnierabteilung des BGV.

 **Bayerischer Golfverband** an mich ▾ 09:49 (vor 0 Minuten) ☆ ↶ ⋮

Bayerischer Golfverband e.V.

Kennwort vergessen



Max Muster

Um das Passwort für Ihren Online Zugang beim Bayerischen Golfverband e.V. zu ändern, klicken Sie bitte auf folgenden Link:

[Kennwort Link](#)

Ihr Benutzername: **Max Muster**

Mit freundlichen Grüßen
Ihr Team des Bayerischer Golfverband e.V.



Nun haben Sie die Möglichkeit, ein neues Kennwort zu vergeben. Nach Eingabe können Sie das neue Kennwort durch klicken auf „Kennwort ändern“ bestätigen.

Kennwort ändern

Kennwort *

Kennwort bestätigen *



Kennwort ändern

Sie können sich nun wieder mit ihrem Benutzernamen und dem geänderten Kennwort anmelden.



5. Turnierabmeldung

Vor Meldeschluss haben Sie auch die Möglichkeit, sich selbst online von einem Turnier abzumelden.

Loggen Sie sich in ihr Benutzerkonto ein und wählen aus der Turnierliste das entsprechende Turnier aus. Anstelle des Buttons für die Anmeldung erscheint nun unten der Button „Turnierabmeldung“.

← Bavarian Youth Open - Austragungsort: GA Holledau

DETAILS SPIELER ERGEBNISSE

Allgemein

Name
Bavarian Youth Open - Austragungsort: GA Holledau

Datum
06.08.2024 - 08.08.2024 (Di - Do)

Format
Einzeln

Austragender Club
Golfanlage Holledau - Golf und Freizeitanlagen GmbH

Geschlecht
♂ ♀

Status
Zukünftiges Turnier

Melddatum
18.03.2024 08:00 - 25.07.2024 12:00

7 / 140 Spieler
0 Mitglieder
7 Gäste

Ausschreibung
1 Download(s)

Teilnahme
Teilnahmebedingungen

Runden
3 Runde(n)

Altersklassen
4 Altersklasse(n)

Platzvordnung
2 Abschlüsse zugeordnet

Preise
4 Preis(e) zugeordnet

Turnierabmeldung

Bestätigen Sie die Abmeldung durch erneutes klicken auf „Turnierabmeldung“.

Austragender Club
Golfanlage Holledau - Golf und Freizeitanlagen GmbH

Geschlecht
♂ ♀

Status
Zukünftiges Turnier

Melddatum
18.03.2024 08:00 - 25.07.2024 12:00

7 / 140 Spieler
0 Mitglieder
7 Gäste

Altersklassen
4 Altersklasse(n)

Turnierabmeldung

⚠

Wirklich vom Turnier abmelden? Sie können folgende Spieler vom Turnier abmelden

Spielername
Heimatclub
HCPI

Abbrechen **Turnierabmeldung**